

Santiago, 9 noviembre de 2022

*Recibidos por secretario  
comisión organizadora*



Compañeros  
Comisión Congreso 2022.  
Presente

Estimados Compañeros:

Junto con saludarles, hago entrega de Padrones de acuerdo a lo acordado en CDNA del 20 de octubre de 2022, con delegados que podrán participar en Congreso 2022.

Los Padrones entregados son calculados con las cuotas pagadas, que corresponden al mes de octubre de 2021 a septiembre 2022, con cada organización con sus pagos de cuotas.


Asociaciones. (18)

Federaciones. (11)

Confederaciones. (6)

Sindicatos. (38)



Atentamente.,




*Sec. general*





Tesorería Nacional  
José Manuel Díaz



*Comisión Organizadora*



*Davis*



*Plamen G. Kamen González S.*

DELEGADOS CONGRESO DICIEMBRE 2022  
AL 9 DE NOVIEMBRE DE 2022

ASOCIACIONES	155
CONFEDERACIONES	13
FEDERACIONES	26
SINDICATOS	54
CONSEJEROS	60
CUT PROVINCIALES Y ZONALES	90
	398



	PERIODO 2022												NUMERO DELEGADOS			
	SEPTIEMBRE	AGOSTO	JULIO	JUNIO	MAYO	ABRIL	MARZO	FEBRERO	ENERO	DICIEMBRE	NOVIEMBRE	OCTUBRE				
1	11.220	10.925	11.645	11.620	10.599	11.498	11.440	11.390	11.185	11.865	11.965	11.807	93.01.0090	AJUNJI	39746634	21
2	3590544	3496000	3540080	3532480	3221960	3219440	3203200	3189240	3131700	3203550	3230550	3187890	93.01.0092	ASEMIJUCH		
3	3.800	3.800	3.800	4.000	3.421	3.714	3.714	3.714	3.714	3.852	3.852	3.852	88.04.0019	CONFEMIJUCH		7
4	1.216.000	1.216.000	1.216.000	1.216.000	1.040.000	1.040.000	1.040.000	1.040.000	1.040.000	1.040.000	1.040.000	1.040.000	93.01.0098	FENTESS		1
5	2.339.505				20.250	148.150	621.080	553.375	571.000	16800	19350	389500	93.01.0149	FENATS UNITARIA		2
6	3000000				20250	148150	76480	8775	26400	16800	19350	389500	93.11.0025	ANIEF		58
7	10384000	10384000	9864800	9864800	9864800	9086000	9086000	9086000	9086000	8437500	8437500	8437500	93.01.0212	FENFUSSAP		9
8	2880000	2880000	2736000	2736000	2736000	2520000	2520000	2520000	2520000	2430000	2430000	250830	85.04.0033	FENATS NACIONAL		
9	17.500.000				12.434	13.500	13.500	13.500	13.500	13.500	13.500	13.500	93.01.0060	FENPRUSS		21
	3780000	3780000	3780000	3780000	3780000	3780000	3780000	3780000	3780000	3645000	3645000	3645000				



10	93.01.0107	CONFUSAM	5.000	5.000	5.000	5.714	5.714	5.714	5.714	5.263	5.263	5.000	5.000	5.000		10
			13500000	13500000	16000000	16000000	16000000	16000000	16000000	16000000	16000000	16000000	16000000	16000000	18450000	
11	87.02.0057	COTRASAM APS	5013	5013	5013	5013	5013	5013	5013	5.013	5.013	-	-	-	-	7
			\$ 1.353.510	\$ 1.353.510	\$ 1.403.640	\$ 1.403.640	\$ 1.403.640	\$ 1.403.640	\$ 1.403.640	1523952	1523952			\$ 12.722.994		
12	93.08.0036	FENAFUCH	2.394	-	-	-	-	-	-	-	-	-	-	-	646.360	1
			646.360	-	-	-	-	-	-	-	-	-	-	-	646.360	
13	93.08.48	FAUECH	1.539	1.539	1.539	1.539	1.539	1.539	1.539	1.418	1.418	1.418	1.418	1.418		3
			415.448	415.448	430920	430.920	430.920	430.920	430.920	430.920	430.920	430.920	430.920	430.920	5.124.624	
14		AFUCEU	119	119	114	114	114	114	114	105	105	105	105	105		1
			32000	32000	32000	32000	32000	32000	32000	32000	32000	32000	32000	32000	384000	
15		MUNICIPALIDAD CURANILAHUE	28	28	27	27	27	27	26	24	24	25	25	25		1
			7550	7650	7500	7600	7500	7400	7400	7400	7400	7500	7500	7550	90300	
16	93.01.2003	AFINDEP	85	85	82	82	82	82	82	76	76	76	76	76		1
			23000	23000	23000	23000	23000	23000	23000	23000	23000	23000	23000	23000	276000	
17		CESFAM ANDES	27	27	34	34	34	34	34	32	32	30	30	30		1
			7336	7336	9600	9600	9600	9600	9600	9600	9600	9600	9600	9600	108408	
18	93.01.0321	CONFEDERPRUS	6.158	6.135	6.252	6.261	6.263	6.201	6.201	5.780	5.780	-	-	-		8
			1.662.780	1.656.395	1.750586	1.753162	1.753564	1.736280	1.736280	1.757000	1.757000				15.465.228	
																155



	RSU	SIGLA	OCTUBRE	NOVIEMBRE	DICIEMBRE	ENERO	FEBRERO	MARZO	ABRIL	MAYO	JUNIO	JULIO	AGOSTO	SEPTIEMBRE	TOTAL 12 MESES	NUMERO DELEGADOS
1	13.01.0822	CONSTRAMET	1327	1255	1740	962	1124	1354	1350	1387	1398	1114	1240	873		
			358355	338872	469686	269470	314811	378982	378079	421768	424915	338566	396643	279507	4369654	2
2	10.04.0232	CONATRASAL	44	44	44	50	50	50	50	46	46	46	44	44		
			12000	12000	12000	14000	14000	14000	14000	14000	14000	14000	14000	14000	162000	1
3	13.01.0459	CONAPAN	39	39	39	48	48	48	48	44	44	44	42	42		
			10500	10500	10500	13500	13500	13500	13500	13500	13500	13500	13500	13500	153000	1
5	13.01.2680	CONATRACOPS	1852	1852	1852	1786	1786	1786							10913	
			\$ 500.000	\$ 500.000	\$ 500.000	\$ 500.000	500000	500000							\$ 3.000.000	2
			7500	7500	7500	7232	7232	7232	7232						51429	
6	13.12.0821	COMERCIO	2025000	2025000	2025000	2025000	2025000	2025000	2025000						14175000	7

13





		PERIODO 2021												PERIODO 2022												
	RSU	SIGLA	OCTUBRE	NOVIEMBRE	DICIEMBRE	ENERO	FEBRERO	MARZO	ABRIL	MAYO	JUNIO	JULIO	AGOSTO	SEPTIEMBRE	TOTAL 12 MESES	DELEGADOS										
1																										
2	13.02.4843	FESIBE	2.311	2.311	2.311	2.229	2.500	2.500	2.500	2.303	2.500	2.500	2.500	2.500	8416000	4										
			624000	624000	624000	624000	700000	700000	700000	700000	760000	760000	800000	800000												
3	13.01.1764	FENASIC	625	625	625	620	621	621	619	623	623	-	-	-		1										
			168750	168750	168750	173600	173880	173880	173320	189392	189392				1579714											
4	08.03.0129	INIA	274	274	274	196	196	196	196	237	237	-	-	-		1										
			74100	74100	74100	55000	55000	55000	55000	72000	72000				586300											
5	13.01.0238	CCU	1.257	1.257	1.279	1.244	1.248	1.297	1.297	1.289	1.334	1.340	1.348	1.277		2										
			399390	399390	345330	348300	349380	363160	363160	391856	405536	407360	431360	408576	4492798											
6	05.06.0550	FETRAON	391	391	391	536	536	536	536	493	493	493	-	-		1										
			105.570	105.570	105.570	150000	150000	150000	150000	150000	150000	150000			1.366.710											
7	13.01.2741	FENATRAOS	867	867	867	900	900	900	900	829	829	829	788	788		2										
			234.000	234.000	234.000	252.000	252.000	252.000	252.000	252.000	252.000	252.000	252.000	252.000	2.970.000											
8	13.01.0531	FENATRAPECH	1.306	1.306	1.306	1.409	1.409	1.409	1.409	-	-	-	-	-		1										
			352635	352636	352636	394636	394635	394636	394636						2636450											
9	13.01.0606	FTC	8.090	8.090	-	7.801	-	7.801	8.401	7.738	7.738	7.738	7.351	7.351		12										
			2184260	2184260		2184260		2184260	2352280	2352280	2352280	2352280	2352280	2352280	22850720											
10	13.01.1372	FENASICOCH	117	117	117	113	113	113	113	129	129	118	113	113		1										
			31500	31500	31500	31500	31500	31500	31500	36000	36000	36000	36000	36000	400500											
11	13.04.2769	FENATRAES	228	228	228	228	228	228	228	228	228	228	228	228		1										
			61650	61650	61650	63840	63840	63840	63840	69312	69312	69312	72960	72960	794166											

2021

2022

N°	RSU	SIGLA	OCTUBRE	NOVIEMBRE	DICIEMBRE	ENERO	FEBRERO	MARZO	ABRIL	MAYO	JUNIO	JULIO	AGOSTO	SEPTIEMBRE	TOTAL 12 MESES	NUMERO DELEGADOS
1	13.01.2058	SIMIDOS	353	353	353	340	340	340	340	313	313	313	298	298		
			95238	95238	95238	95238	95238	95238	95238	95238	95238	95238	95238	95238	1142856	1
2	13.11.0778	CIAL	400	400	400	450	450	450	536	493	493	493	469	469		
			108200	108000	108000	126000	126000	126000	150000	150000	150000	150000	150000	150000	1602000	1
3	13.05.0603	CANALISTAS MAIPO	38	42	-	-	39	41	41	38	40					
			9950	10800			10820	11480	11480	11480	12160	12800	12800		103910	1
4	13.01.2866	RODENSTOCK	43	42	43	46	45	48	47	45		61		53		
			11220	10965	11220	13005	12495	13515	13260	13770		18560		16960	134970	1
5	13.07.0708	HIPODROMO CHILE	143	140	-	94	93	95	95	86	86	86	81			
			38672	37800		26400	26000	26600	26600	26000	26000	26000	26000		286072	1
6	13.01.4215	CLUB HIPICO												43		
													13800	15400	29200	1
7	13.01.2866	IMPRENTA SALESIANOS	39	39	35	-	36	36	36	32	63	65	65	67		
			10.626	10.626	9.304		10.010	10.164	10.010	9.856	19.152	19.760	20.800	21.440	151.838	1
			1.521	1.554	1.558	1.497	1.492	1.486	1.517	1.424	1.635	1.633	1.635	1.653		
8	13.01.0917	SINTECH	410746	419629	420584	419166	417753	416025	424877	432873	497036	496341	523044	529098	5407172	3
			7.848	7.848	7.848	7.568	7.568	7.568	7.568	6.970	6.970	7.568	7.568	7.568		
9	13.01.0807	BANCO ESTADO	2119000	2119000	2119000	2119000	2119000	2119000	2119000	2119000	2119000	2119000	2119000	2119000	25426800	13









19	13.01.0619	ALUSA	188	192	197	194	196	195	193	185	200	200					
			50760	51840	53190	54270	54810	54600	54040	56280	60800	60800	60800	551390	1		
20	13.11.1245	SINTRALOC										82	76				
													25000	75000	1		
21	50.10.454	CAMBIASO	48			46	46	46	46	46	46	46	46				
			13000	13000	13000	13000	13000	13000	13000	13000	13000	13000	13000	13000	156000	1	
22	13.02.0037	NEXANS	116					114	105								
			31400					32000	32000	33400	35400	35400	35000	232600	1		
23	13.12.0066	VECINAL SECTOR 3				18	18	18	18	18	18	18	18				
						5000	5000	5000	5000	5000	5000	5000	5000	5000	45000	1	
24	02.01.0801	CONVEYOR	2														
			618	618										1236	1		
25	13.01.1110	DOS EN UNO	347	347	347	335	335	335	335	308	308	308					
			93750	93750	93750	93750	93750	93750	93750	93750	93750	93750					
26	13.01.4215	LUONGE	119	119	119	115	115	115	115	111	111	111	105				
			32100	32100	32100	32100	32100	32100	32100	33600	33600	33600	33600	33600	392700	1	
27	13.13.1044	ANCOR TECNIN	44														
			11960	8400	8400	8400	8400	8400	8400	8400	9120	9120	9600	108200	1		



36	13.01.4789	SINCOH	24	24	24	20	19	21	20	18	18	19	20	20	20	1
			6480	6480	6480	5670	5400	6010	5600	5600	5600	5880	6440	6440	72000	1
37	05.04.0458	GOLETA	5	5	5	5	5	5	5	5	5	5	4	9		
			1275	1275	1275	1275	1275	1275	1400	1400	1400	1400	1400	2800	17450	1
38	13.01.0455	EANEL	173	175	179	176	181	185	201	191	191	191	181	0		
			46710	47250	48330	49410	50760	51840	56160	58050	57960	57960	57960	582390	582390	1

54

